



LIFESTYLE
FURNITURE
SINCE 1978

Lucca

SISTEMA MODULAR DE SOFÁS



DESIGNED BY
NØRGAARD

LUCCA

Sabemos que tu sofá no es solo un mueble, sino un lugar de encuentro y de recuerdos familiares. Por eso nos esforzamos en crear sofás que no sean solo bonitos y funcionales, sino que también sean el lugar perfecto para pasar el tiempo, tanto para ti como para los tuyos. Un sofá es el espacio en el que disfrutas del tiempo junto a familiares y amigos. Es un espacio para llenar con recuerdos felices. Entendemos que necesita ser una parte del mobiliario, que ames de verdad.



INSPIRATE Y REIMAGINE YOUR HOME


Muchas personas adoran el cuero por su flexibilidad y durabilidad. El cuero plena flor, tiene 2 tipos de acabado, anilina y semianilina. La anilina es la deseada en la fabricación de sofás de cuero. La semianilina tiene un revestimiento protector más delgado, que protege de manchas y desgaste.



El tejido Brema se distingue por sus hilos gruesos y elásticos. Están compuestos de hilos tejidos y pasados unos a través de otros.



Adore, es un tejido muy suave, de terciopelo liso con un tacto glamuroso, como su propio nombre indica, siempre lo adorarás.



Utilizamos un gran número de bellos tejidos, ligeramente gruesos y muy resistentes así como suaves y exclusivos terciopelos. Disponemos de una amplia selección de patas, desde sencillas y rectas hasta otras con forma angular, en metal o madera. Nuestros cojines para sofás de alta calidad, están disponibles en versión suave y super suave.



CONOCE AL DISEÑADOR



Anders Nørgaard se graduó en la Real Academia de Bellas Artes de Dinamarca en 1989. En 1994 fundó la empresa Nørgaard Design, que ahora ha crecido hasta convertirse en un reconocido estudio de diseño que trabaja tanto como clientes daneses como internacionales. Nørgaard Design tiene sus raíces en las tradiciones del diseño escandinavo, que mantiene un equilibrio entre estética y funcionalidad. Al combinar estos valores Anders y su equipo crean un diseño que puede ser fácilmente integrado en varios estilos de vida y situaciones de uso, sin comprometer la expresión de los detalles y la funcionalidad del producto.

NØRGAARD



CREA TU SOFÁ

Nuestro programa de sofá modular Lucca proporciona un gran número de combinaciones posibles. Los módulos pueden ser utilizados para configurar sofás, desde uno pequeño de dos plazas a un diseño muy grande con esquinas, extremos abiertos y módulos chaise longue. Lucca ofrece dos profundidades de asiento diferentes, de 570 mm y 700 mm. Los cojines están disponibles en versión suave y súper suave y utilizando diferentes alturas de patas es posible personalizar tus preferencias de asiento y crear la expresión que deseas. Nuestra amplia escala de posibilidades de tapizados y opciones de patas, te permitirán infinitas opciones disponibles para ti.



Sigue los pasos 1-6, para reimaginar tu sofá o visita nuestro configurador 3D



1 SELECCIONA MÓDULOS

B -> Brazo, I -> Izquierdo, D -> Derecho

111x89 cm: Módulo de 1,25 asientos BID

96x89 cm: Módulo de 1,25 asientos BI

96x89 cm: Módulo de 1,25 asientos BD

130x89 cm: Extremo abierto I [no. L17]

130x89 cm: Extremo abierto D [no. L17]

73x97 cm: Puf [no. L07]

160x89 cm: Módulo de 2 asientos BID

145x89 cm: Módulo de 2 asientos BI

145x89 cm: Módulo de 2 asientos BD

89x89 cm: Esquina [no. L11]

111x111 cm: Esquina 45° [no. L09]

192x89 cm: Módulo de 2,5 asientos BID

177x89 cm: Módulo de 2,5 asientos BI

177x89 cm: Módulo de 2,5 asientos BD

108x108 cm: Puf [no. L08]

225x89 cm: Módulo de 3 asientos BID

210x89 cm: Módulo de 3 asientos BI

210x89 cm: Módulo de 3 asientos BD

270x89 cm: Módulo de 4 asientos BID

255x89 cm: Módulo de 4 asientos BI

255x89 cm: Módulo de 4 asientos BD

81x89 cm: Módulo de 1,25 asientos [no. L13]

125x125 cm: Módulo maxi I [no. L19]

125x125 cm: Módulo maxi D [no. L19]

222x89 cm: Extremo abierto largo I [no. L24]

130x89 cm: Módulo de 2 asientos [no. L01]

222x89 cm: Extremo abierto largo D [no. L24]

162x89 cm: Módulo de 2,5 asientos [no. L03]

125x175 cm: Módulo maxi XL I [no. L21]

125x175 cm: Módulo maxi XL D [no. L21]

89x151 cm: Chaise Longue I [no. L15]

89x151 cm: Chaise Longue D [no. L15]

195x89 cm: Módulo de 3 asientos [no. L05]

240x89 cm: Módulo de 4 asientos [no. L22]

FONDO 89 cm

B -> Brazo, I -> Izquierdo, D -> Derecho

111x101 cm: Módulo de 1,25 asientos BID

96x101 cm: Módulo de 1,25 asientos BI

96x101 cm: Módulo de 1,25 asientos BD

130x101 cm: Extremo abierto XL I [no. L18]

130x101 cm: Extremo abierto XL D [no. L18]

160x101 cm: Módulo de 2 asientos BID

145x101 cm: Módulo de 2 asientos BI

145x101 cm: Módulo de 2 asientos BD

234x101 cm: Extremo abierto largo I [no. L25]

192x101 cm: Módulo de 2,5 asientos BID

177x101 cm: Módulo de 2,5 asientos BI

177x101 cm: Módulo de 2,5 asientos BD

234x101 cm: Extremo abierto largo D [no. L25]

225x101 cm: Módulo de 3 asientos BID

210x101 cm: Módulo de 3 asientos BI

210x101 cm: Módulo de 3 asientos BD

108x108 cm: Puf [no. L08]

270x101 cm: Módulo de 4 asientos BID

255x101 cm: Módulo de 4 asientos BI

255x101 cm: Módulo de 4 asientos BD

81x101 cm: Módulo de 1,25 asientos [no. L14]

101x101 cm: Esquina [no. L12]

73x97 cm: Puf [no. L07]

125x125 cm: Esquina 45° [no. L10]

125x175 cm: Módulo maxi XL I [no. L20]

125x175 cm: Módulo maxi XL D [no. L20]

130x101 cm: Módulo de 2 asientos [no. L02]

162x101 cm: Módulo de 2,5 asientos [no. L04]

105x163 cm: Chaise Longue XL I [no. L16]

105x163 cm: Chaise Longue XL D [no. L16]

195x101 cm: Módulo de 3 asientos [no. L06]

240x101 cm: Módulo de 4 asientos [no. L23]

FONDO 101 cm

Dimensiones para **brazos 1, 3, 5**.
Para **brazo 2** aumentar 8 o 16 cm respectivamente. Para **brazo 1A** - reducir con 7 o 14 cm.
Tolerancia +/- 1-2 cm.

2 ELIGE LA FUNDA

Considera otros colores y esquemas interiores en tu casa al elegir la tapicería del sofá. Puedes combinar tu sofá perfectamente con los demás muebles o contrastarlo con estos. Tenemos una amplia variedad de tejidos y cueros disponibles para que puedas hacerlo. Elige tonos vibrantes o neutros, decide la textura adecuada para tu habitación y escoge la tapicería perfecta para tu nuevo sofá.

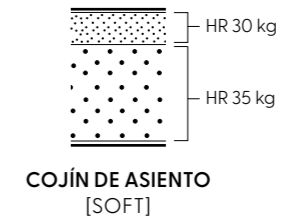



3 SELECCIONA SUAVIDAD

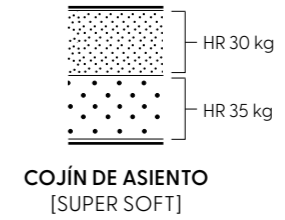
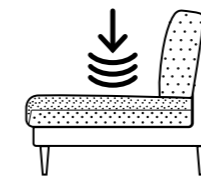
Puedes elegir dos tipos de confort de cojines:

CLÁSICO

SOFT
no. 1.2 [ESPUMA HR]



SUPER SOFT
no. 2.2 [ESPUMA HR]



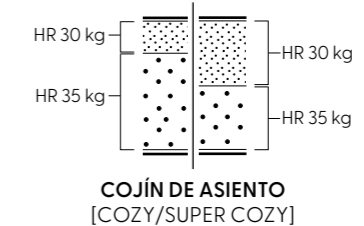


En KEBE solo utilizamos **espuma de alta resiliencia (espuma HR)**, que es una espuma de célula abierta de alta calidad. Esta espuma dinámica se recupera excepcionalmente bien y su estructura de células permite una elasticidad extrema y un soporte óptimo.

SUPERIOR

Mejora la versión básica con una capa superior rellena de plumas.

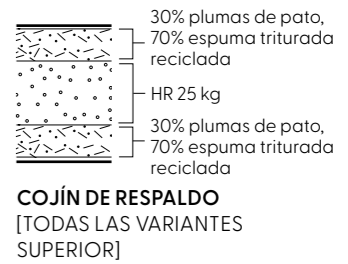
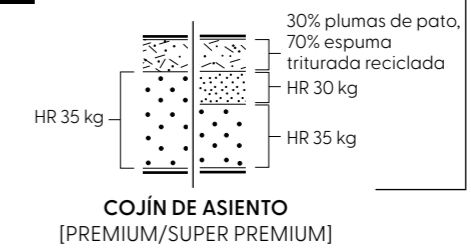


COZY
no. 1.1

SUPER COZY
no. 2.1



PREMIUM
no. 3.1

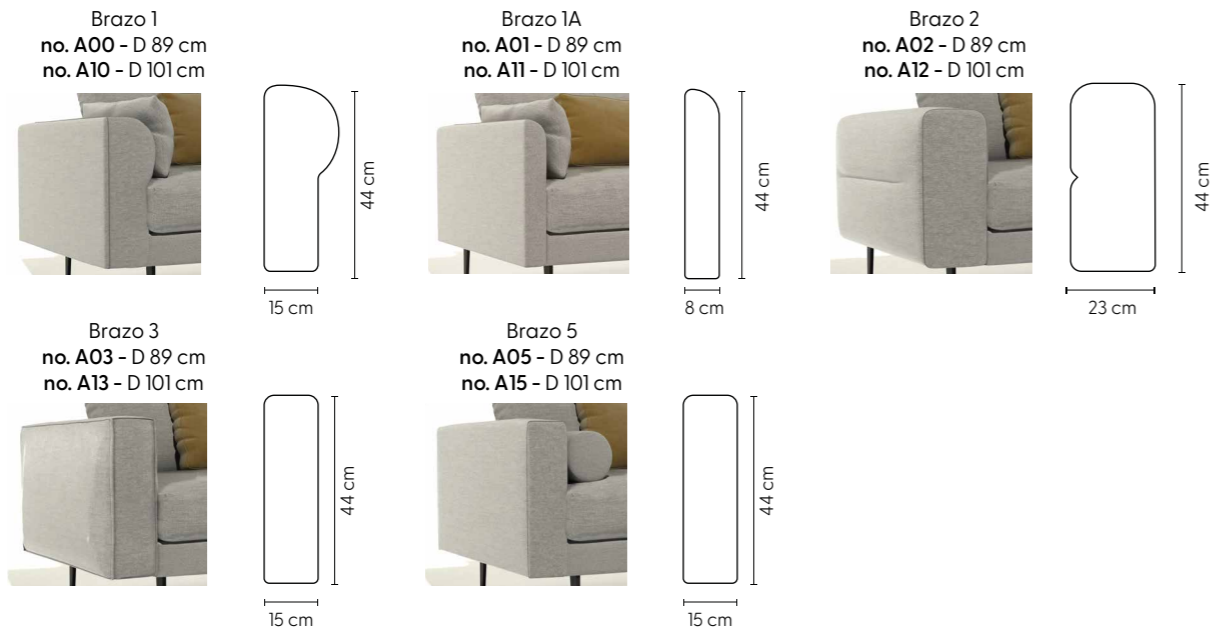
SUPER PREMIUM
no. 4.1



Las **PLUMAS** utilizadas en nuestros cojines del sofá Lucca están certificadas y preparadas según los estándares mundiales, limpiadas y esterilizadas. Procedente únicamente de zonas biológicamente seguras y libres de epidemiología. Pluma de pato blanca, lavada, reciclada (WDF) tamaño 4-6 cm – las plumas se lavan con detergentes libres de APEO/NPEO.

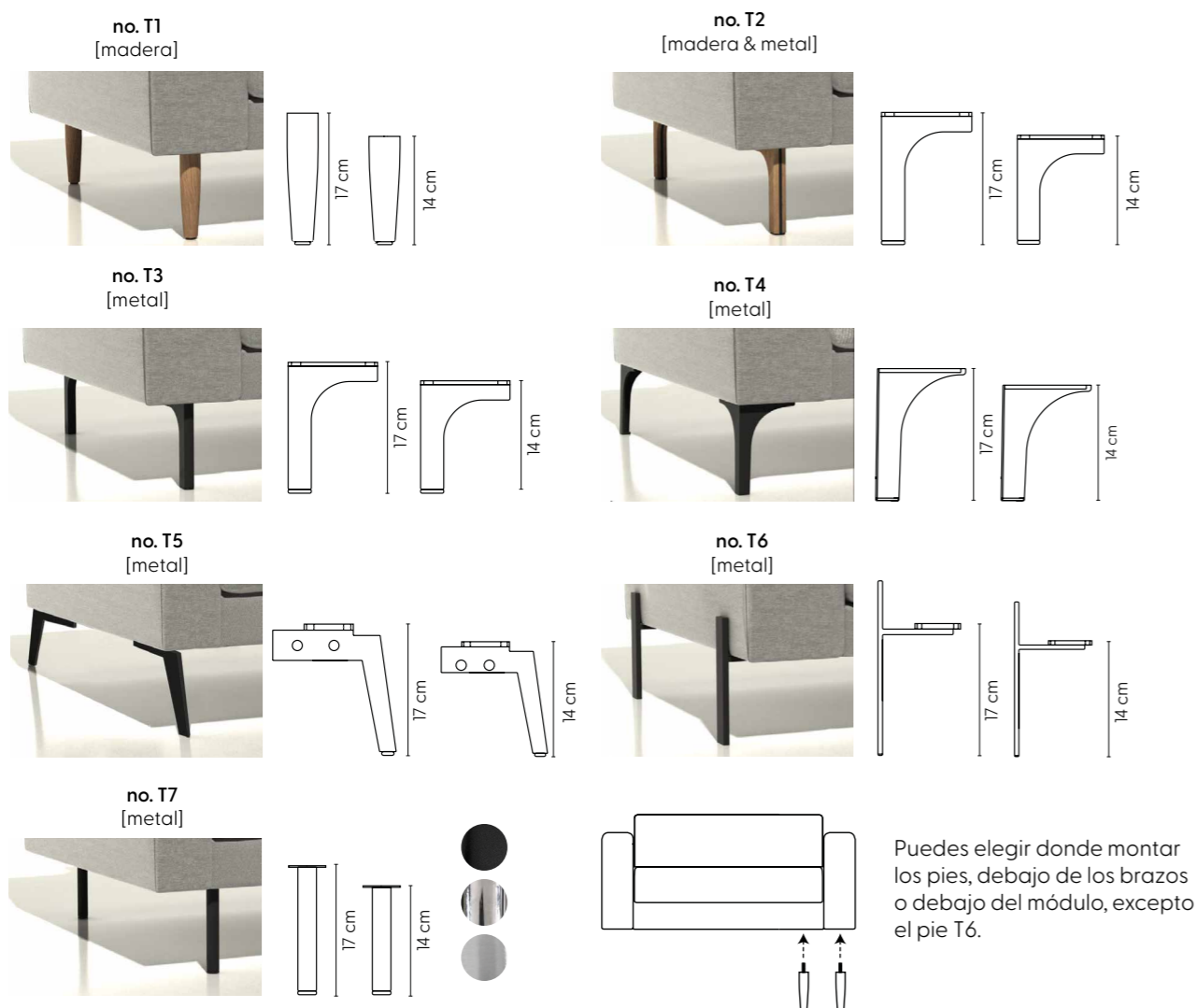
BRAZOS

4 ELIGE LOS BRAZOS



tolerancia +/- 1-2 cm

5 ELIGE LAS PATAS



Disponible en tres colores:
negro [no. 06], cromo [no. 31] y acero cepillado [no. 11]

Puedes elegir donde montar
los pies, debajo de los brazos
o debajo del módulo, excepto
el pie T6.

TAMBIÉN PUEDES ELEGIR LA OPCIÓN DE MÓDULO INDEPENDIENTE



Los paneles finales de los módulos de asientos de Lucca agregarán un toque final agradable a tu sofá Lucca en cada lado de cada módulo. También brindan un soporte esencial para los cojines del asiento y respaldo, asegurando que permanezcan firmemente en su lugar.

PATAS



6 ELIGE ACCESORIOS Y LA ALTURA DE LOS COJINES DE RESPALDO

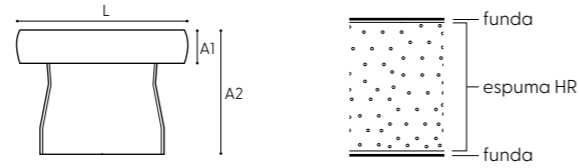
ALTURA DE LOS
COJINES DE RESPALDO



CABEZAL



Cabezal
L 64 cm | A1 19,5 cm | A2 70 cm [no. LH1]
L 82 cm | A1 19,5 cm | A2 70 cm [no. LH2]



Para optimizar aún más su comodidad, hay disponible un cabezal que combina con su elección de cuero o tejido y color.

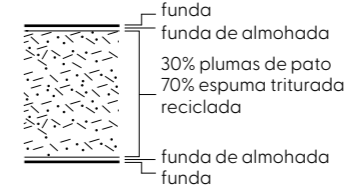

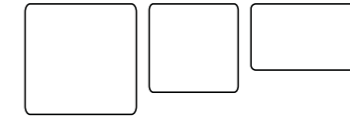


COJÍN
DECORATIVO



Cojín decorativo
30 cm x 50 cm [no. P01]
40 cm x 40 cm [no. P03]
50 cm x 50 cm [no. P04]

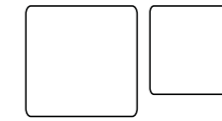
Cojín rodillo decorativo
L 55 cm [no. P05]
L 67 cm [no. P06]



COJÍN
MULLIDO



Cojín mullido
40 cm x 40 cm [no. P23]
50 cm x 50 cm [no. P24]









EL CONJUNTO PERFECTO: SOFÁ Y UN SILLÓN

Da rienda suelta a tu propio estilista de interiores. ¡Combina uno de nuestros bonitos sillones reclinables o divanes con tu nuevo sofá! Puedes completar la imagen de tu salón ideal con varios productos de la misma marca de confianza. Personaliza y combina tu sofá y tu sillón con colores y tejidos, o crea un contraste con estilo para una sensación de elegante unidad. Crea tu salón perfecto, sabiendo que tus muebles proceden de un fabricante respetuoso con el medio ambiente. Tanto nuestros sillones como nuestros sofás tienen la misma gran funcionalidad y durabilidad que esperas de la marca KEBE.





LIFESTYLE
FURNITURE
SINCE 1978



SÍGUENOS
kebeliving.com

